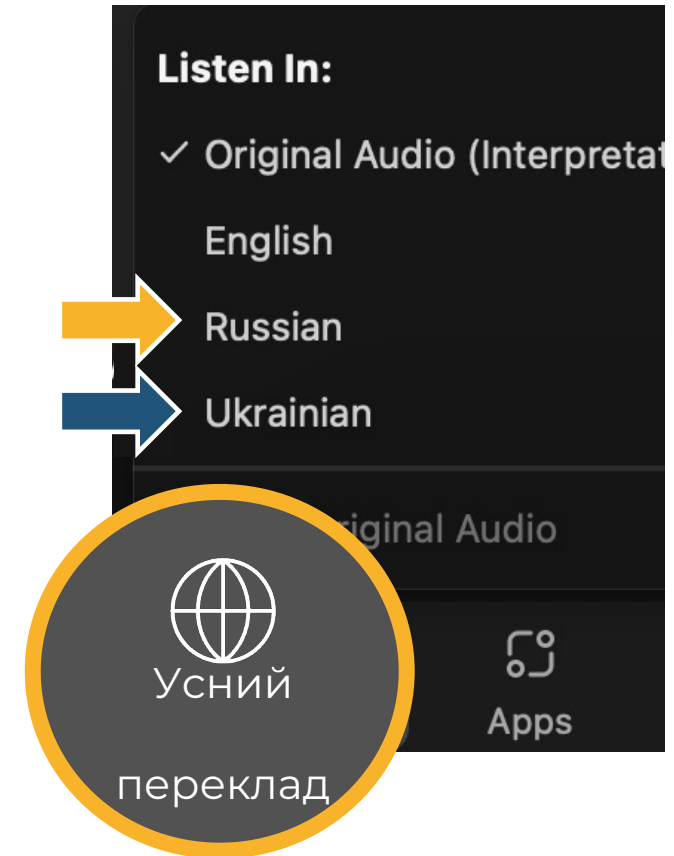


Ласкаво просимо.

Щоб слухати **українською** або **російською мовою**,
будь ласка, оберіть:

- Усний переклад > Мова, якій надається перевага



Варіанти імміграції для

U4U


Сесії підтримки українців

Організовано Solvera Consulting у партнерстві з Бюро програм для біженців Департаменту соціальних служб Каліфорнії



Сесії найближчим часом

- 2nd та 4th Четвер - 10:00
- До середини листопада



Дата	Тема	Призначений для
12 жовтня	Розуміння статусів ТЗС, притулку та УГП*.	УГП та спонсори (*англійською, українською, російською мовами)
26 жовтня	Навігація українськими статусами: політика УГП та TPS.	Для: Працівники соціальних служ
9 лис	ще не відомо	всі

Визначення очікувань



Теми

- ✓ Інформація про імміграцію
- ✓ Що доступно
- ✓ Як подати заявку
- ✓ Необхідні документи
- ✓ Чого очікувати

PPT + посилання будуть надіслані




Не покривається

- x Особисті дані
- x Усі ситуації
- x Такі теми, як затримки в отриманні EAD, вища освіта, житлова підтримка
- x Отримання державних виплат (CalWORKS, RCA, CalFresh, WIC)

Нагадування про сесію



Вимкнути
звук




Вибрати
бажану мову



Голосувати
за запитання



Запитання та
відповіді в
прямому
ефірі



Опитування

Від кого ви чуєте сьогодні



U.S. Citizenship
and Immigration
Services

Перелік тем сесії

1

Історія U4U

2

**Тимчасово
Захищений
Статус (TPS)**

3

Притулок

4

**Статус та
права на
пільги**

Історія програми "Єднання заради України" (U4U)

- Гуманітарний пароль - це повноваження, надане Міністру Внутрішньої Безпеки, яке дозволяє **в'їзд до США на підставі гуманітарної, нагальної потреби, якщо особа** не може подати заяву на в'їзд до США через звичайну процедуру оформлення візи
- "Єднання заради України" надає можливість переміщеним громадянам України та їхнім найближчим родичам, які перебувають за межами США, **приїхати до США і тимчасово залишитися в країні** протягом дворічного періоду пароля
- Українці на Гуманітарному Паролі (УГП) також можуть **подати заяву на отримання дозволу на працевлаштування та авансового проїзного документа**

Перелік тем сесії

1

Історія U4U

2

Тимчасово
Захищений
Статус (TPS)

3

Притулок

4

Статус та
права на
пільги

Визначаємо: Тимчасовий захищений статус (TPS)

- Міністр Внутрішньої Безпеки може визначити іноземну країну як країну, що потребує додаткового захисту через умови в країні, які тимчасово перешкоджають безпечному поверненню її громадян, або за певних обставин, коли країна не в змозі належним чином впоратися з поверненням своїх громадян.
- Секретар може призначити країну в категорію TPS у зв'язку з такими тимчасовими умовами, що склалися в країні:
 - Триваючий збройний конфлікт (наприклад, громадянська війна)
 - Екологічна катастрофа (наприклад, землетрус або ураган) або епідемія
 - Інші надзвичайні та тимчасові умови

TPS для України: Ключові дати

TPS призначений включно до:	19 квітня, 2025
Період перереєстрації:	21 серпня, 2023 – 20 жовтня, 2023
Період реєстрації:	21 серпня, 2023 – 19 квітня, 2025
Постійно проживали в США з:	16 серпня, 2023
Безперервна фізична присутність у США з:	20 жовтня, 2023
Дата призначення TPS:	19 квітня, 2022
Поточна дата призначення TPS:	20 жовтня, 2023
Цитування повідомлення Федерального реєстру:	88 FR 56872

Переваги TPS

- **Не** призводить до отримання постійного статусу
- ✓ Надає тимчасовий легальний статус у США, поки ви визначаєте наступні кроки для отримання постійного статусу
- ✓ Надає право на отримання дозволу на працевлаштування (форма I-765) та авансового проїзного документа (форма I-131)
- ✓ Код документа про дозвіл на працевлаштування (a12) надає право на автоматичне продовження на 540 днів

Як подати заявку на отримання TPS

- 1. Подати форму I-821** в паперовому або електронному вигляді
- 2. Включає плату в розмірі \$50** за початкову реєстрацію та \$85 за біометричні дані; або запит на звільнення від плати
- 3. Додайте документи про:**
 - ✓ ідентифікацію та громадянство,
 - ✓ дату в'їзду та
 - ✓ безперервне проживання з 16.04.23
- 4.** Може також одночасно подати заяву на отримання **дозволу на працевлаштування** (форма I-765)
- 5. Відвідайте** зустрічі для надання біометрії
- 6. Дочекайтеся** рішення від USCIS

Часові рамки: TPS

- **TPS:**
11 місяців або менше
- **TPS EAD:**
немає в наявності
- **TPS I-131 Advance Parole:**
17,5 місяців або менше

U.S. Citizenship and Immigration Services

Topics Forms Newsroom Citizenship Green Card

[Para tener acceso a este sitio en español, presione aquí](#)

Check Case Processing Times

Select your form, form category, and the office that is processing your case
Refer to your receipt notice to find your form, category, and office. For more information about case processing times and your receipt notice, visit the [More Information About Case Processing Times](#) page.

Form *
I-131 | Application for Travel Document

Form Category *
Advance parole

Field Office or Service Center *
California Service Center

Get processing time

Processing time for Application for Travel Document (I-131) at California Service Center

80% of cases are completed within
17.5
Months

[Sign in or create](#) a new account to see your estimated case timeline.

Перелік тем сесії

1

Історія U4U

2

Тимчасово
Захищений
Статус (TPS)

3

Притулок

4

Статус та
права на
пільги

Визначаємо: Притулок

- Постійний статус
- Захист для тих, хто зазнав переслідувань або має побоювання щодо переслідувань за 5 кваліфікаційними ознаками: раса, релігія, національне походження, політичні переконання або соціальна приналежність
- Надає право на отримання дозволу на працевлаштування та проїзного документа біженця
- Можна подати заяву на отримання похідного притулку для членів сім'ї (в США або за межами США) (форма I-730)
- Можна подати заяву на отримання грін-карти в будь-який час після надання притулку

Як подати заяву про надання притулку

1. Подайте форму I-589 в паперовому або електронному вигляді
 - Не потрібно платити за подачу заявки або біометричні дані
2. Відвідайте зустріч для надання біометрії
3. Підготуйтеся до співбесіди, відвідавши веб-сторінку USCIS
4. Відвідайте співбесіду про надання притулку
5. Дочекайтеся рішення від USCIS

The screenshot shows the USCIS website interface. At the top, there is a search bar and navigation links for Topics, Forms, Newsroom, Citizenship, Green Card, Laws, and Tools. The breadcrumb trail reads: Home > Humanitarian > Refugees and Asylum > Asylum > Preparing for Your Affirmative Asylum Interview. The main heading is 'Preparing for Your Affirmative Asylum Interview'. Below the heading, there is an alert box: 'ALERT: Interpreters at Affirmative Asylum Interviews' with a 'See more' link. The main content area contains text explaining the process and a list of items to bring to the interview. The left sidebar shows a navigation menu with categories like Humanitarian, Refugees and Asylum, and Affirmative Asylum.

U.S. Citizenship and Immigration Services

Search our Site

Topics Forms Newsroom Citizenship Green Card Laws Tools

Sign In

Home > Humanitarian > Refugees and Asylum > Asylum > Preparing for Your Affirmative Asylum Interview

Preparing for Your Affirmative Asylum Interview

ALERT: Interpreters at Affirmative Asylum Interviews
[See more](#)

If you are seeking asylum through the Asylum Merits Interview process with USCIS after a positive credible fear determination, visit our [Asylum Merits Interview with USCIS: Processing After a Positive Credible Fear Determination](#) page for information on how to prepare for your Asylum Merits Interview. This means you were placed in expedited removal proceedings, you received a positive credible fear determination, and USCIS retained your asylum application for further consideration in an Asylum Merits Interview. For information on ways to obtain asylum in the United States, visit the [Obtaining Asylum in the United States](#) page.

On the day of your affirmative asylum interview you should bring:

- A form of identification, including:
 - Any passports you may have,
 - Other travel or identification documents, and
 - Form I-94, Arrival-Departure Record, if you received one when you arrived in the U.S.
- The originals of any birth certificates, marriage certificates, or other documents you previously submitted with your [Form I-589, Application for Asylum and for Withholding of Removal](#).
- A copy of your Form I-589 and any additional material that you previously submitted in case the asylum office is missing any of this information;
- Any additional items you have available that document your claim and that you have not already submitted with your application;
- An interpreter if you are not able to continue with the interview in English,
- Your spouse and/or children under 21, if they were included in your asylum application as [derivatives](#) at the time you filed your application;
 - They must bring any identity, travel or other supporting documents they have in their possession.
 - Although you are required to list all of your family members on your application, the only family members you need to bring to the interview are those who will be included as derivatives in the asylum decision.
- A certified translation of any document that is not in English;
 - Any document in a language other than English.

Часові рамки: Притулок

- **Притулок EAD (початковий):**
1,5 місяці або менше
- **Форма I-131 Подорожній лист біженця:**
17,5 місяців або менше
- **Форма I-730:**
30 місяців або менше

<https://egov.uscis.gov/processing-times/>

U.S. Citizenship and Immigration Services

Menu

[Para tener acceso a este sitio en español, presione aquí](#)

Check Case Processing Times

Select your form, form category, and the office that is processing your case

Refer to your receipt notice to find your form, category, and office. For more information about case processing times and reading your receipt notice, visit the [More Information About Case Processing Times](#) page.

Form *
I-730 | Refugee/Asylee Relative Petition

Form Category *
Petition for accompanying family members of an asylee

Field Office or Service Center *
All Service Centers

Get processing time

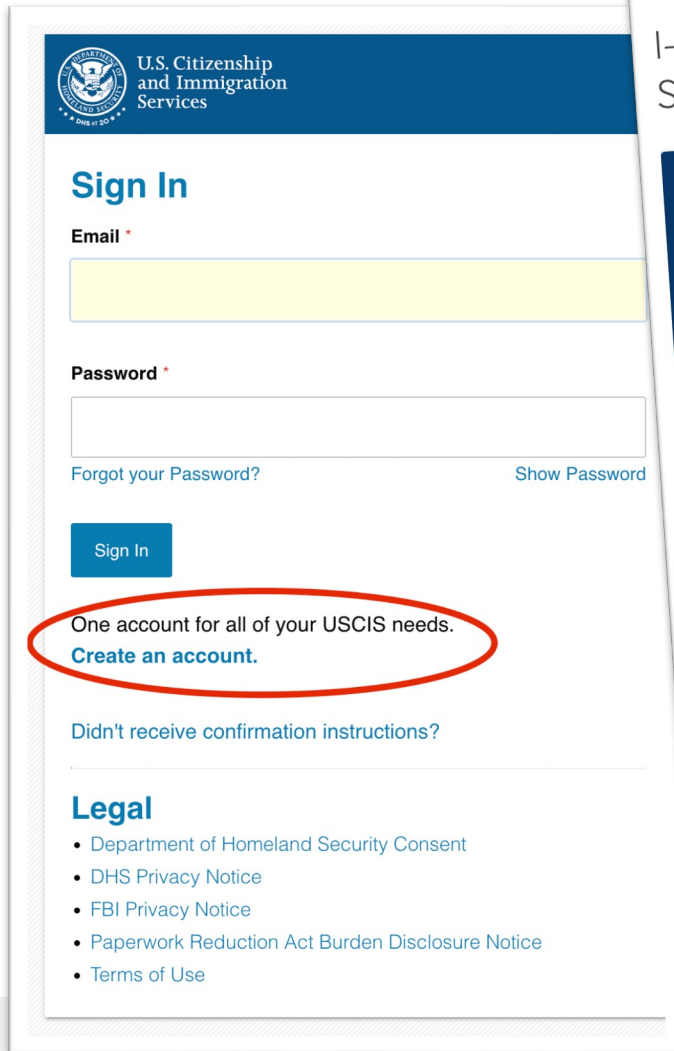
Processing time for Refugee/Asylee Relative Petition (I-730) at All Service Centers

80% of cases are completed within

30
Months

[Check your case status](#) to track the status of an immigration application, petition, or request.

Веб-сторінки USCIS



U.S. Citizenship and Immigration Services

Sign In

Email *

Password *

[Forgot your Password?](#) [Show Password](#)

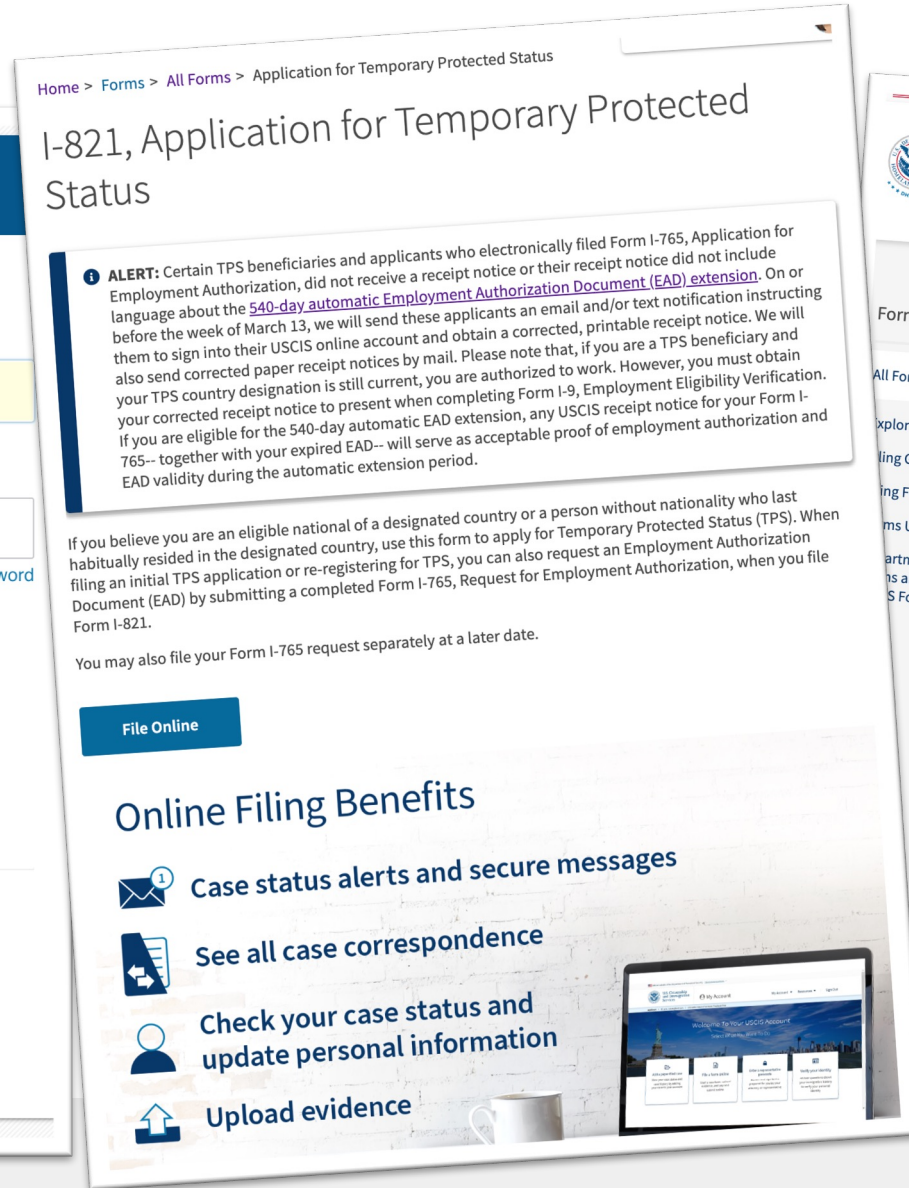
[Sign In](#)

One account for all of your USCIS needs.
[Create an account.](#)

[Didn't receive confirmation instructions?](#)

Legal

- Department of Homeland Security Consent
- DHS Privacy Notice
- FBI Privacy Notice
- Paperwork Reduction Act Burden Disclosure Notice
- Terms of Use



Home > Forms > All Forms > Application for Temporary Protected Status

I-821, Application for Temporary Protected Status





ALERT: Certain TPS beneficiaries and applicants who electronically filed Form I-765, Application for Employment Authorization, did not receive a receipt notice or their receipt notice did not include language about the [540-day automatic Employment Authorization Document \(EAD\) extension](#). On or before the week of March 13, we will send these applicants an email and/or text notification instructing them to sign into their USCIS online account and obtain a corrected, printable receipt notice. We will also send corrected paper receipt notices by mail. Please note that, if you are a TPS beneficiary and also send corrected paper receipt notices by mail. However, you must obtain your TPS country designation is still current, you are authorized to work. If you are eligible for the 540-day automatic EAD extension, any USCIS receipt notice for your Form I-765-- together with your expired EAD-- will serve as acceptable proof of employment authorization and EAD validity during the automatic extension period.

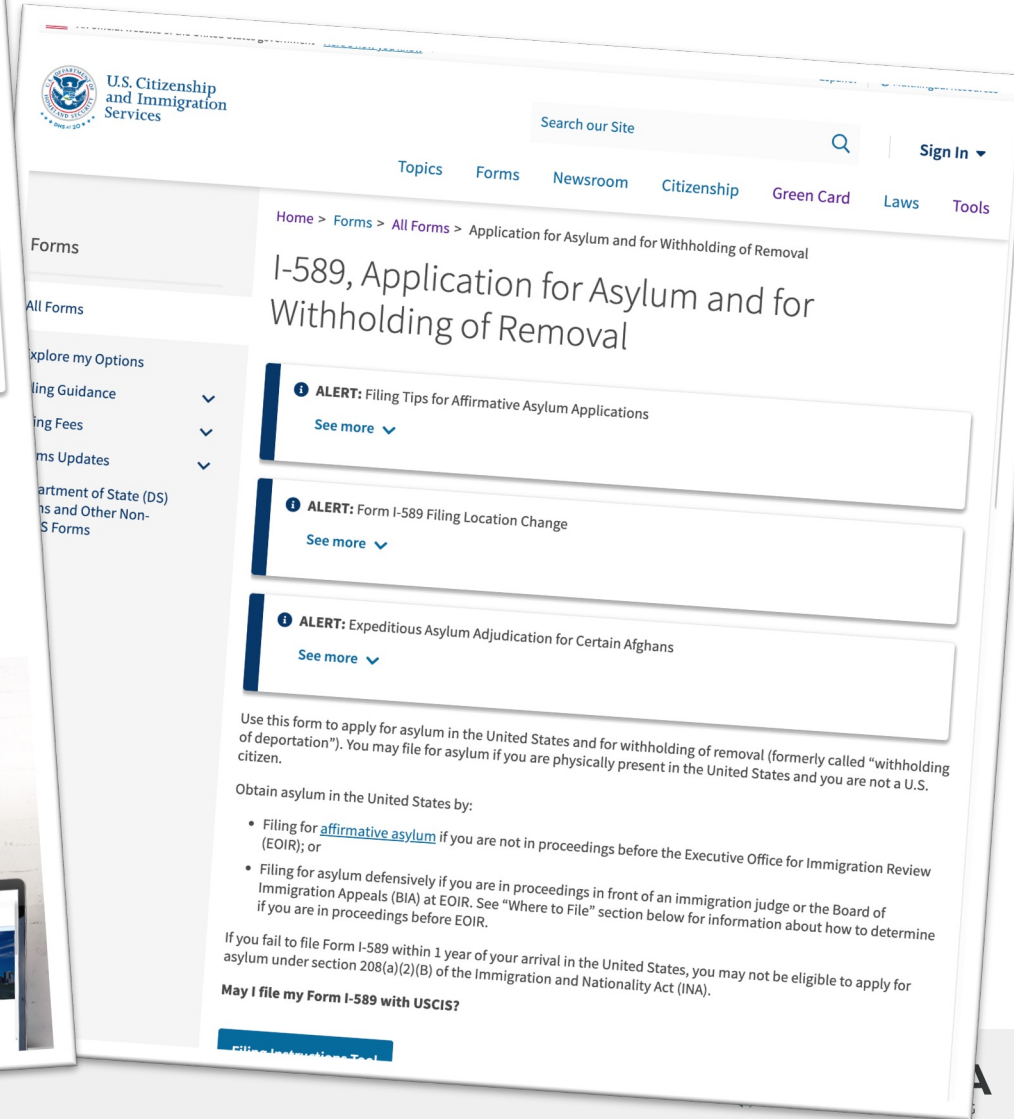
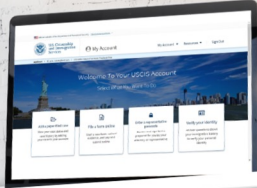
If you believe you are an eligible national of a designated country or a person without nationality who last habitually resided in the designated country, use this form to apply for Temporary Protected Status (TPS). When filing an initial TPS application or re-registering for TPS, you can also request an Employment Authorization Document (EAD) by submitting a completed Form I-765, Request for Employment Authorization, when you file Form I-821.

You may also file your Form I-765 request separately at a later date.

[File Online](#)

Online Filing Benefits

-  **Case status alerts and secure messages**
-  **See all case correspondence**
-  **Check your case status and update personal information**
-  **Upload evidence**



U.S. Citizenship and Immigration Services

Search our Site

Topics Forms Newsroom Citizenship Green Card Laws Tools

Home > Forms > All Forms > Application for Asylum and for Withholding of Removal

I-589, Application for Asylum and for Withholding of Removal

ALERT: Filing Tips for Affirmative Asylum Applications
[See more](#)

ALERT: Form I-589 Filing Location Change
[See more](#)

ALERT: Expeditious Asylum Adjudication for Certain Afghans
[See more](#)

Use this form to apply for asylum in the United States and for withholding of removal (formerly called "withholding of deportation"). You may file for asylum if you are physically present in the United States and you are not a U.S. citizen.

Obtain asylum in the United States by:

- Filing for [affirmative asylum](#) if you are not in proceedings before the Executive Office for Immigration Review (EOIR); or
- Filing for asylum defensively if you are in proceedings in front of an immigration judge or the Board of Immigration Appeals (BIA) at EOIR. See "Where to File" section below for information about how to determine if you are in proceedings before EOIR.

If you fail to file Form I-589 within 1 year of your arrival in the United States, you may not be eligible to apply for asylum under section 208(a)(2)(B) of the Immigration and Nationality Act (INA).

May I file my Form I-589 with USCIS?

Перелік тем сесії

1

Історія U4U

2

Тимчасово
Захищений
Статус (TPS)

3


Притулок

4

Статус та
права на
пільги

Статус та Пільги

	ORR Services (RCA, RSS, MG)	CalWORKs	SSI/SSP2	California Assistance Program for Immigrants (CAPI)	CalFresh	California Food Assistance Program (CFAP)	Women, Infants, and Children (WIC)	MediCal
Program GOAL	Rapid Employment	Rapid Employment	Stabilization	Stabilization	Accessible healthy food	Accessible healthy food	Provide support for mothers and children up to 5	Provide basic health insurance
Target Population	Individuals without children	Individuals with children	65+ years old and/or disability	Aged, blind, and disabled non-citizens ineligible for SSI/SSP2 due to immigration status	Anyone in need of food	Anyone in need of food who is ineligible for for CalFresh due to immigration status	Women, infants, and children	Low-income individuals who need health insurance
Website FMI	https://www.cdss.ca	https://www.cdss.ca	https://www.cdss.ca	https://www.cdss.ca	https://www.cdss.ca	https://www.cdss.ca	https://www.cdph.ca	https://www.dhcs.ca
UHP and NUHP under 212(d)(5) Entered prior to 2/23/22 to and after 9/30/23 (Both less and more than 1 year) with TPS	No	Yes, State-\$	No	Yes	Maybe	Maybe		
UHP and NUHP under 212(d)(5) Entered on 2/23/22 to 9/30/23 (Both less and more than 1 year) with TPS	Yes	Yes	Yes	No	Yes	No		Yes
UHP and NUHP under 212 (d)(5) Entered prior to 02/24/22 or after 09/30/23 (less than 1 year) w/o TPS	No	Yes, State-\$	No	Maybe	No	No		
UHP and NUHP under 212 (d)(5) Entered prior to 02/24/22 or after 09/30/23 (less than 1 year) w/o TPS	No	Yes, State-\$	No	Yes	Maybe	Maybe		
UHP and NUHP under 212 (d)(5) Entered prior to 02/24/22 or after 09/30/23 (1 year or longer) w/o TPS	No	Yes, State-\$	No	Yes	Maybe	Maybe		
UHP and NUHP under 212 (d)(5) Entered on 02/24/22 to 09/30/23 (Both less and more than 1 year) w/o TPS	Yes	Yes	Yes	No	Yes	No		Yes
UHP and NUHP Spouse or Child of Principle under 212 (d)(5) entered after 09/30/23 (both less and more than 1 yr)	Yes	Yes	Yes	No	Yes	No		
TPS without Humanitarian Parole	No	No	No	No	No	No		



Статус та Пільги

	ORR Services (RCA, RSS, MG)	CalWORKs	SSI/SSP2	California Assistance Program for Immigrants (CAPI)	CalFresh	California Food Assistance Program (CFAP)	Women, Infants, and Children (WIC)	MediCal
Program GOAL	Rapid Employment	Rapid Employment	Stabilization	Stabilization	Accessible healthy food	Accessible healthy food	Provide support for mothers and children up to 5	Provide basic health insurance
Target Population	Individuals without children	Individuals with children	65+ years old and/or disability	Aged, blind, and disabled non-citizens ineligible for SSI/SSP2 due to immigration status	Anyone in need of food	Anyone in need of food who is ineligible for CalFresh due to immigration status	Women, infants, and children	Low-income individuals who need health insurance
Website FMI	https://www.cdss.ca	https://www.cdss.ca	https://www.cdss.ca	https://www.cdss.ca	https://www.cdss.ca	https://www.cdss.ca	https://www.cdph.ca	https://www.dhcs.ca
Sponsored Non-citizen	No	Yes, State-\$	Maybe	Maybe	Maybe	Maybe		
Refugee	Yes	Yes	Yes	No	Yes	No		Yes
Pregnant Non-citizen Mothers in 2nd Trimester (1st Trimester effective July 1, 2022)	No	Yes, State-\$	Maybe	Maybe	Maybe	Maybe		
Non-immigrant Visa Holder e.g., visitor, student, worker, or other temporary visas	No	No	No	No	No	No		
Asylum Applicant	No	No	No	Maybe ? PRUCOL	No	No		
Asylee	Yes	Yes	Yes	No	Yes	No		Yes
References ACWDL from July 22: https://www.cdss.ca.gov/Portals/9/Additional-Resources/Letters-and-Notices/ACWDL/2022/CL_07-22-22.pdf?ver=2022-07-22-111740-701								




Питання та відповіді



Наступні кроки

Після цієї сесії ви отримаєте:

- ✓ Слайди
- ✓ Посилання на джерела
- ✓ Опитування для надання зворотного зв'язку щодо сьогоднішньої сесії
 - Поставте додаткові запитання
 - Запропонуйте майбутні теми





Заповніть анкету зворотного зв'язку та запросіть теми наступних сесій

Напишіть ведучім: UHPinfo@solveraconsult.com ,
RPBTTAU@cdss.ca.gov